

Single Sign On für die Online-Dienste der Bundeskammer

## **Schritt-für-Schritt-Anleitung**

Das zt:Verzeichnis ist seit seinem Entstehen vor über zwanzig Jahren durch mehrere, kleinere Eingriffe zwar regelmäßig optimiert worden, dennoch ist es an der Zeit die technische Basis der Datenbank umfassend zu erneuern.

Ab dem 15.01.2022 wird daher ein neues System online gehen, das sich aber optisch nur geringfügig vom bisherigen Verzeichnis unterscheidet. Zudem wird es zukünftig möglich sein, sämtliche Online-Dienste der Bundeskammer mit denselben Zugangsdaten zu nutzen.

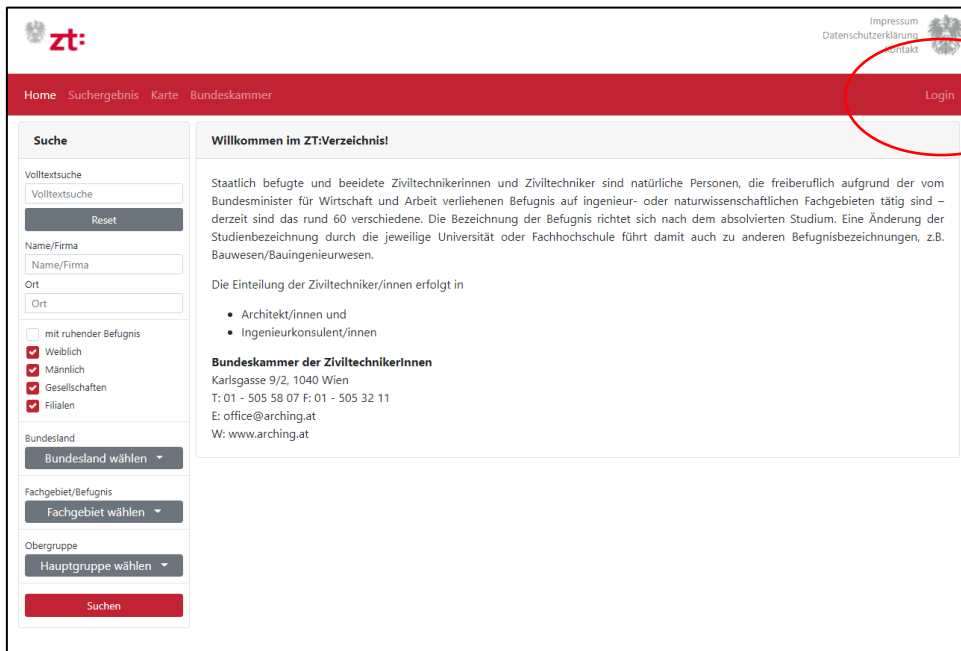
**Um die Online-Dienste der Bundeskammer weiterhin nutzen zu können, ist eine einmalige Anmeldung im neuen System erforderlich.**

Sie werden zu Beginn Ihrer Aktivitäten im neuen System gebeten, eine Mail-Adresse (diese muss nicht zwingend Ihre Geschäftsadresse sein) sowie ein neues Passwort festzulegen. **Wichtig: Das neue Passwort kennen zukünftig nur Sie!** Wenn Sie dieses vergessen haben, haben Sie natürlich die Möglichkeit, es zurückzusetzen. Dieses Passwort dient Ihnen dann für sämtliche Online-Dienste der Bundeskammer.

Im Folgenden haben wir für Sie eine konkrete Schritt-für-Schritt-Anleitung erstellt.

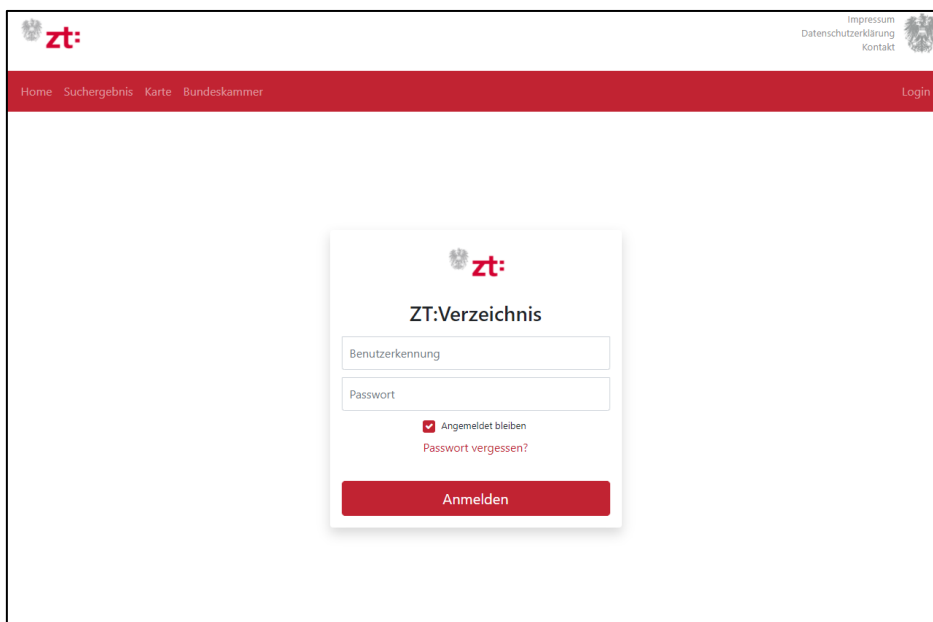
**Schritt 1:** Rufen Sie die Website <https://www.ziviltechniker.at/> in Ihrem Browser

auf. Wählen Sie rechts oben den Link **Login**



The screenshot shows the homepage of the ZT:Verzeichnis. The top navigation bar is red and contains the links: Home, Suchergebnis, Karte, Bundeskammer, and Login. The Login link is circled in red, and a large red arrow points to it from the right. The main content area is divided into two columns. The left column contains a search form with fields for Volltextsuche, Name/Firma, and Ort, and a search button. The right column contains a welcome message and contact information for the Bundeskammer der ZiviltechnikerInnen.

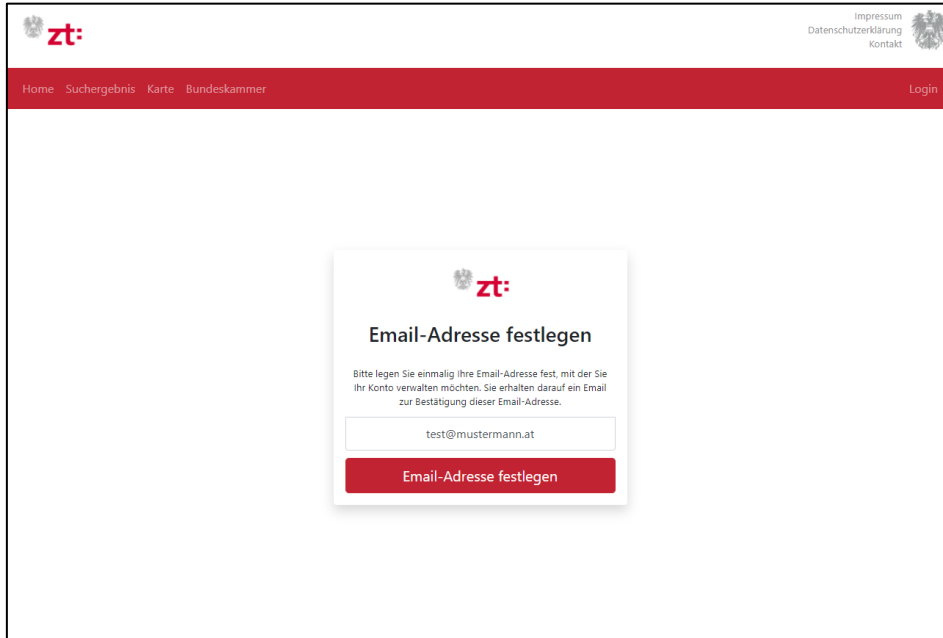
**Schritt 2:** Geben Sie Ihre bisherigen Login-Daten ein. Die Benutzererkennung ist Ihre Mitgliedsnummer. Wenn Sie Ihr Passwort vergessen haben, finden Sie weiter unten die einzelnen Schritte.



The screenshot shows the login form for the ZT:Verzeichnis. The form is centered on the page and contains the following elements: the ZT:Verzeichnis logo, a text input field for Benutzererkennung, a text input field for Passwort, a checkbox for Angemeldet bleiben, a link for Passwort vergessen?, and a red button for Anmelden.



**Schritt 3:** Sie werden nun aufgefordert, eine Email-Adresse festzulegen. *Hinweis: Diese Adresse muss nicht Ihre Geschäftsadresse sein. Wenn Sie zukünftig Ihr Passwort zurücksetzen wollen, werden Sie die Handlungsschritte an diese Email-Adresse erhalten.*



**Schritt 4:** Wenn Sie Ihre Email-Adresse eingegeben haben, erhalten Sie ein Email zur Aktivierung Ihres Accounts an diese Adresse. Bitte klicken Sie auf den Aktivierungslink in diesem Email.

Von: office@zt.co.at  
Gesendet: Dienstag, 9. November 2021 14:08  
An: test@mustermann.at  
Betreff: Aktivierungslink zur Bestätigung Ihrer Email-Adresse

Sehr geehrter Herr Dipl.-Ing. Max Mustermann,

vielen Dank für die Festlegung Ihrer Email-Adresse für 4xxxxx.

Bitte klicken Sie auf folgenden Link, um Ihre Email-Adresse zu bestätigen und um Ihr neues Passwort festzulegen:

[Email-Adresse bestätigen](#)

Bitte antworten Sie nicht auf diese Email.

Wenn Sie Fragen haben, wenden Sie sich bitte an:

ZT datenforum eGen  
Schönaugasse 7, 8010 Graz  
[office@zt.co.at](mailto:office@zt.co.at)  
Tel.: 0316/ 822 899, Fax.: 0316/822 896

Mit freundlichen Grüßen

ZT datenforum eGen  
Schönaugasse 7, 8010 Graz  
[office@zt.co.at](mailto:office@zt.co.at)  
Tel.: 0316/ 822 899, Fax.: 0316/822 896



**Schritt 5:** Sie werden zur Maske „Passwort festlegen“ weitergeleitet. Bitte wählen Sie ein Passwort mit mindestens acht Zeichen, das Groß- und Kleinschreibung sowie mindestens ein Sonderzeichen enthält und geben Sie dieses zweimal ein.

**Schritt 6:** Fertig! Sie erhalten ein Email zur Bestätigung über die Vergabe eines neuen Passworts. Ihre neuen Zugangsdaten gelten ab sofort für alle Online-Dienste der Bundeskammer der ZiviltechnikerInnen.

**Von:** [office@zt.co.at](mailto:office@zt.co.at)  
**Gesendet:** Dienstag, 9. November 2021 14:21  
**An:** [test@mustermann.at](mailto:test@mustermann.at)  
**Betreff:** Neues Passwort vergeben

Sehr geehrter Herr Dipl.-Ing. Max Mustermann,

vielen Dank für die Vergabe Ihres Passworts für 4xxxx.

Sie können sich ab sofort mit Ihren neuen Zugangsdaten im Mitgliederbereich einloggen.

Wenn Sie Fragen haben, wenden Sie sich bitte an:

ZT datenforum eGen  
Schönaugasse 7, 8010 Graz  
[office@zt.co.at](mailto:office@zt.co.at)  
Tel.: 0316/ 822 899, Fax.: 0316/822 896

Mit freundlichen Grüßen

ZT datenforum eGen  
Schönaugasse 7, 8010 Graz  
[office@zt.co.at](mailto:office@zt.co.at)  
Tel.: 0316/ 822  (Strg) 0316/822 896

Rückfragen und Support: ZT datenforum eGen, [office@zt.co.at](mailto:office@zt.co.at), Tel.: 0316 / 822 899



## Passwort vergessen oder ändern

Wenn Sie Ihr Passwort vergessen haben oder ändern möchten, gehen Sie bitte wie folgt vor.

**Schritt 1:** Klicken Sie in der Anmeldemaske auf den Link „Passwort vergessen?“

zt: Impressum Datenschutzklärung Kontakt

Home Suchergebnis Karte Bundeskammer Login

**ZT:Verzeichnis**

Benutzerkennung

Passwort

☒ Angemeldet bleiben

[Passwort vergessen?](#)

Anmelden

**Schritt 2:** Geben Sie in der Maske Ihre Benutzerkennung ein und klicken Sie auf Code anfordern.

zt: Impressum Datenschutzklärung Kontakt

Home Suchergebnis Karte Bundeskammer Login

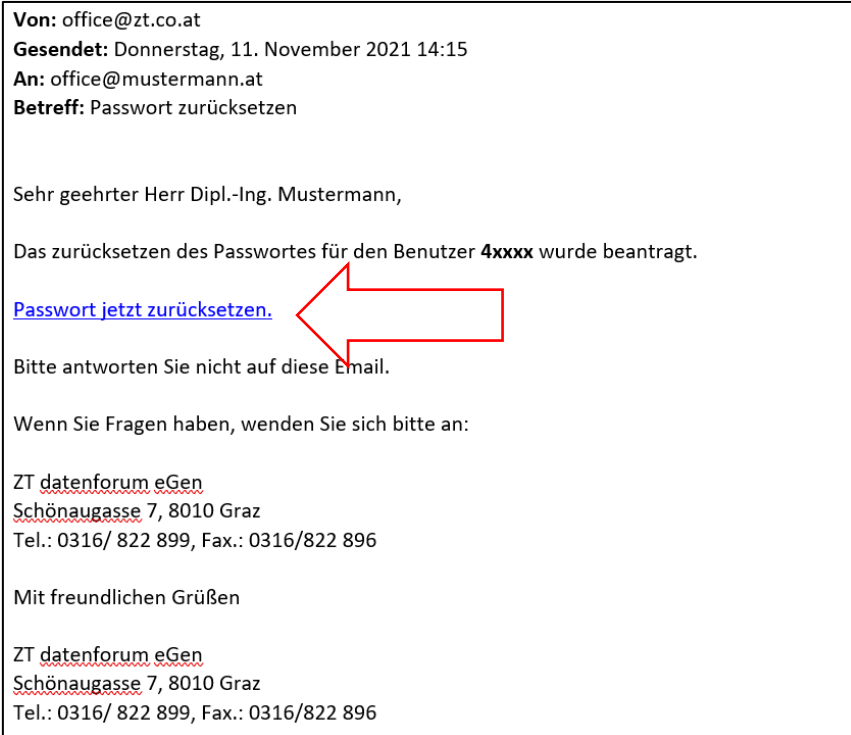
**Passwort zurücksetzen**

Benutzerkennung

Code anfordern



**Schritt 3:** Sie erhalten ein Email mit einem Link zum Zurücksetzen Ihres Passworts. Klicken Sie auf diesen Link.



**Schritt 4:** Bitte wählen Sie ein Passwort mit mindestens acht Zeichen, das Groß- und Kleinschreibung sowie mindestens ein Sonderzeichen enthält, und geben Sie dieses zweimal ein. Klicken Sie auf „Passwort setzen“. Sie können sich ab sofort mit Ihren Zugangsdaten einloggen.

The screenshot shows the ZT website header with the logo and navigation links (Home, Suchergebnis, Karte, Bundeskammer, Login). The main content area displays a 'Passwort zurücksetzen' form. The form includes a confirmation code '4996', a long alphanumeric verification code, and two input fields for 'Neues Passwort' and 'Neues Passwort wiederholen'. A red 'Passwort setzen' button is at the bottom.

Rückfragen und Support: ZT datenforum eGen, [office@zt.co.at](mailto:office@zt.co.at), Tel.: 0316 / 822 899